

ASEAN 月間企業動向レポート 2016年01月号

1月の海外展開案件数は対前年比で 18.4%減と引き続き低調

コンサルティングと調査の(株)プロGRESS アンド パートナーズ(本社東京)は、アジア地域をはじめとする日系企業の各種動向情報やその情報をもとにした各種データベースサービスを提供する『経済 ReleaseWatch』の各種サービス(<http://www.progressap.com/>)を運営するにあたり、収集した日次データをもとに2016年01月の日系企業のASEAN 諸国への設立・進出・提携活動集計報告のサマリーをリリースした*1。

調査項目

2016年01月(2015/12/26~2016/01/29間の集計)でのASEAN 各国への日系企業動向(ASEAN 企業動向として収集した事案448件)より、「法人の設立」、「現地への進出」、「現地企業との提携」*2に関する案件を独自集計した。

該当国

東南アジア9ヶ国(ブルネイは除く)。

集計結果

先月1月度の1ヶ月間を対象とした、弊社の独自調査による集計の結果、日系企業の「法人設立」「進出」「提携」と判断できる活動の合計が、ASEAN 9ヶ国合計で前月2015年12月と同様の93件となった。対前年比では18.4%減と引き続き低調だった。

国別では、タイが21件でトップとなった(以下、ベトナム16件、シンガポール15件、フィリピン13件、ミャンマー8件、インドネシアとマレーシアが7件、カンボジア6件、ラオス0件と続く)。

各国とも全体的に件数の低下傾向が続いているが、このところ注目度が高くなってきたフィリピンが全体でも4位の13件と好調な結果になっている。一方、引き続き上位2カ国のタイとベトナムで全体の約4割を占めており、両国の比率が高い傾向に変化はなかった。

図1 各国別日系企業動向

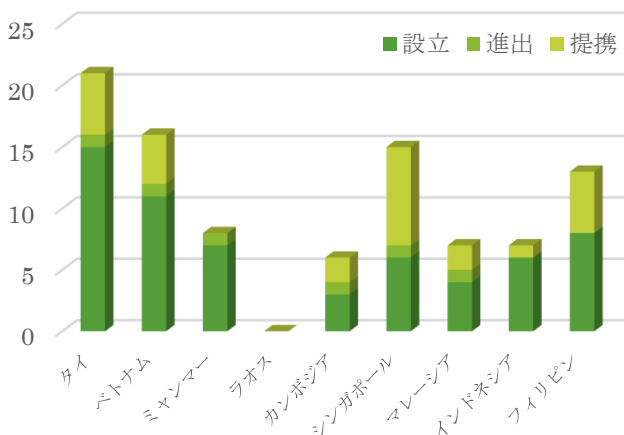


図2 各国別日系企業動向比率

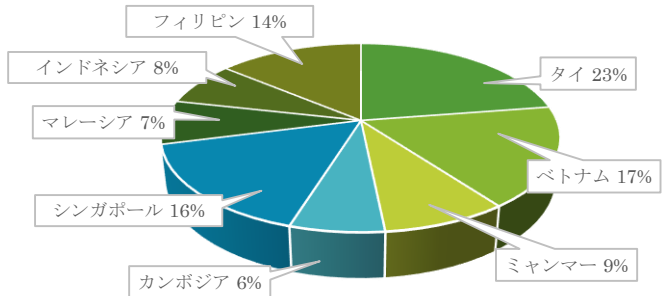
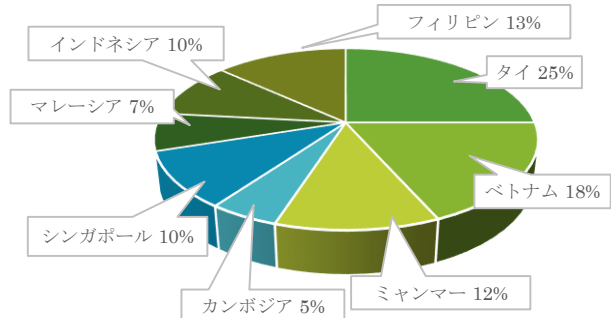


図3 各国別設立件数比率



※1 弊社の提供商品「経済 ReleaseWatch」を月次で集計・再構成した内容。

※2 当該事案発生日ではなく、情報を入力した日をもとに掲載。「設立」対象国に対し、新規に法人・駐在員事務所等を開設した件数。「進出」『設立』以外で、対象国に対し販売・開発・製造等の新たな活動をおこなった件数。「提携」現地企業と業務提携等をおこなった件数。

【本件に関するお問合せ先】 (株)プロGRESS アンド パートナーズ
URL: <http://www.progressap.com> Email: release@progressap.com